

Mai 2017

Nouveau site web

En 7 étapes

accédez à
votre compte



1/7

Le nouveau site Ecclésia RH est accessible à l'adresse
www.ecclesia-rh.com

Vous pouvez le consulter librement, que vous soyez un
candidat ou une institution.

Ecclésia RH
servir ceux qui servent

 Se connecter



VOUS ÊTES UN SALARIÉ,
UN CHERCHEUR D'EMPLOI,
UN PARTICULIER

ACCÈS CANDIDATS >



VOUS ÊTES UNE INSTITUTION,
UN EMPLOYEUR D'INSPIRATION
CHRÉTIENNE

ACCÈS INSTITUTIONS >

2/7

En haut à droite de l'écran, sur toutes les pages du site, vous pouvez **cliquer sur « Se connecter »**. Un boîtier de connexion s'ouvre, par lequel vous pourrez vous connecter à votre compte.

Ecclesia RH
servir ceux qui servent

VOUS ÊTES UN SALARIÉ,
UN CHERCHEUR D'EMPLOI,
UN PARTICULIER

ACCÈS CANDIDATS >

- > Offres d'emploi
- > Mon coach emploi
- > Témoignages
- > Découvrir le secteur
- > Nous connaître
- > Spiritualité du travail
- 🔒 Mon espace
-
- 👤 Créer un compte

VOUS ÊTES UN
UN EMPLOYEUR
CHER

ACCÈS INSTITUTIONS >

Se connecter

Identifiant

Mot de passe

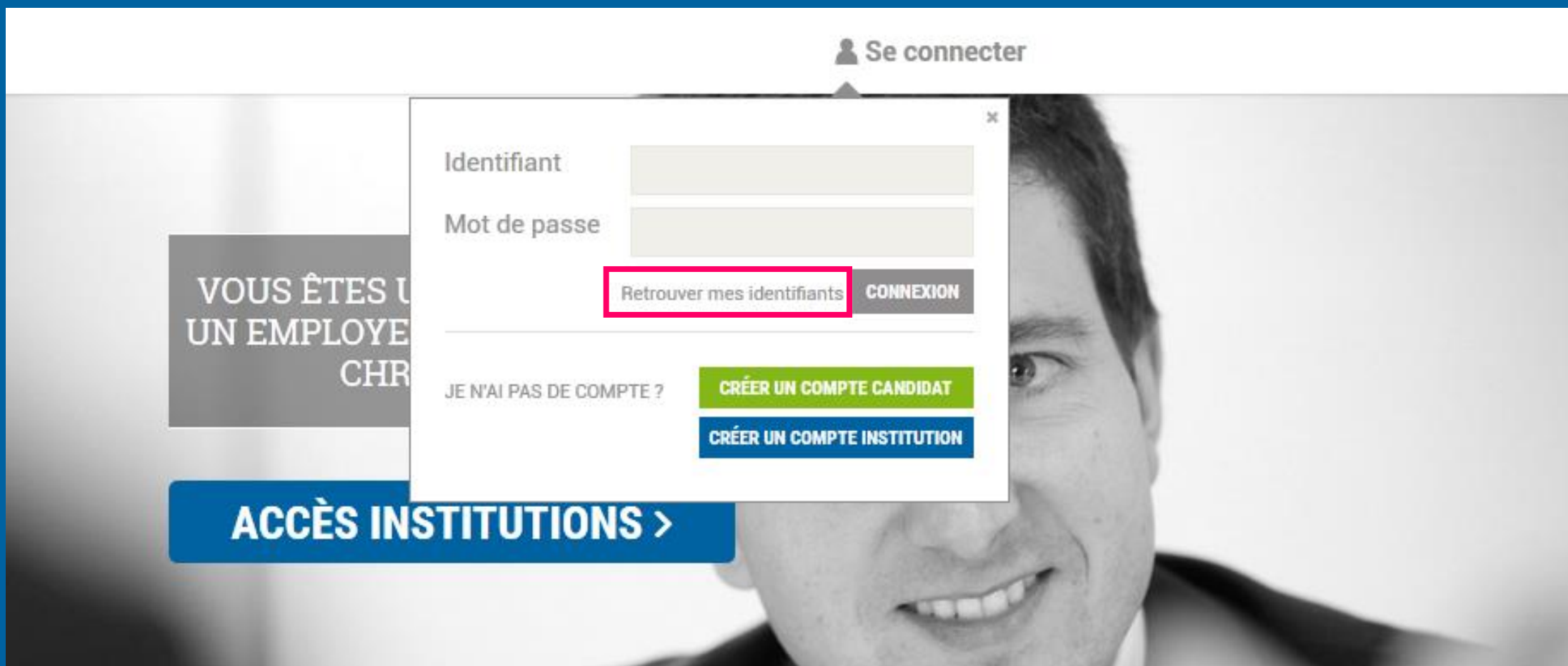
Retrouver mes identifiants **CONNEXION**

JE N'AI PAS DE COMPTE? **CRÉER UN COMPTE CANDIDAT**

CRÉER UN COMPTE INSTITUTION

3/7

Pour votre première connexion sur la nouvelle version du site d'Ecclésia RH, **cliquez sur « Retrouver mes identifiants »** afin de réinitialiser votre mot de passe.



4/7

Dans le pop-in qui s'ouvre, **renseignez votre adresse mail** et cliquez sur le bouton « Lancer la réinitialisation du mot de passe ».

Ecclésia RH
servir ceux qui servent

Se connecter

Identifiant

Retrouver mes identifiants

Pour des raisons de sécurité, nous gardons votre mot de passe chiffré, et nous ne pouvons pas vous l'envoyer.

Si vous souhaitez réinitialiser votre mot de passe, remplissez le formulaire ci-dessous et nous vous enverrons un courriel à l'adresse que vous avez donnée lors de l'inscription.

Mon mail est

Lancer la réinitialisation du mot de passe

Si cela ne fonctionne pas (par exemple si vous avez oublié votre identifiant ou si votre adresse courriel a changé), contactez le webmestre du site.

5/7

Le site web vous confirme l'envoi de la réinitialisation de votre mot de passe.

A l'adresse mail que vous avez indiquée, vous recevez un message contenant un **lien personnalisé**. Cliquez sur le lien pour réinitialiser votre mot de passe.

Confirmation de la réinitialisation du mot de passe envoyée

Votre demande de réinitialisation de mot de passe vous a été envoyée par courriel. Elle devrait arriver dans votre boîte au lettre rapidement. Quand vous recevrez le message, cliquez sur le lien pour réinitialiser votre mot de passe.

Envoyé: mardi 9 mai 2017 10:30

De : noreply@erh.fr

Objet : Demande de réinitialisation du mot de passe

Le lien suivant vous dirigera vers une page où vous pourrez réinitialiser votre mot de passe d'accès pour le site « Eclésia RH - Servir ceux qui servent » :

<https://www.ecclesia-rh.com/passwordreset/434bba41b48de54bfc7fcb7f24520d8dc855ght14ff>

(Ce lien est valide pendant 24 heures.)

Si vous ne vous attendiez pas à recevoir ce courriel, veuillez l'ignorer. Votre mot de passe n'a pas été changé.

6/7

Vous avez cliqué sur votre lien personnalisé : une nouvelle fenêtre s'ouvre dans votre navigateur. **Remplissez le formulaire** pour réinitialiser votre mot de passe.

Définissez votre mot de passe

Veillez remplir le formulaire ci-dessous pour réinitialiser votre mot de passe.

— Nouveau mot de passe —

Mon identifiant est

Saisissez votre identifiant pour vérification.

Nouveau mot de passe

Saisissez votre nouveau mot de passe.

Confirmer le mot de passe

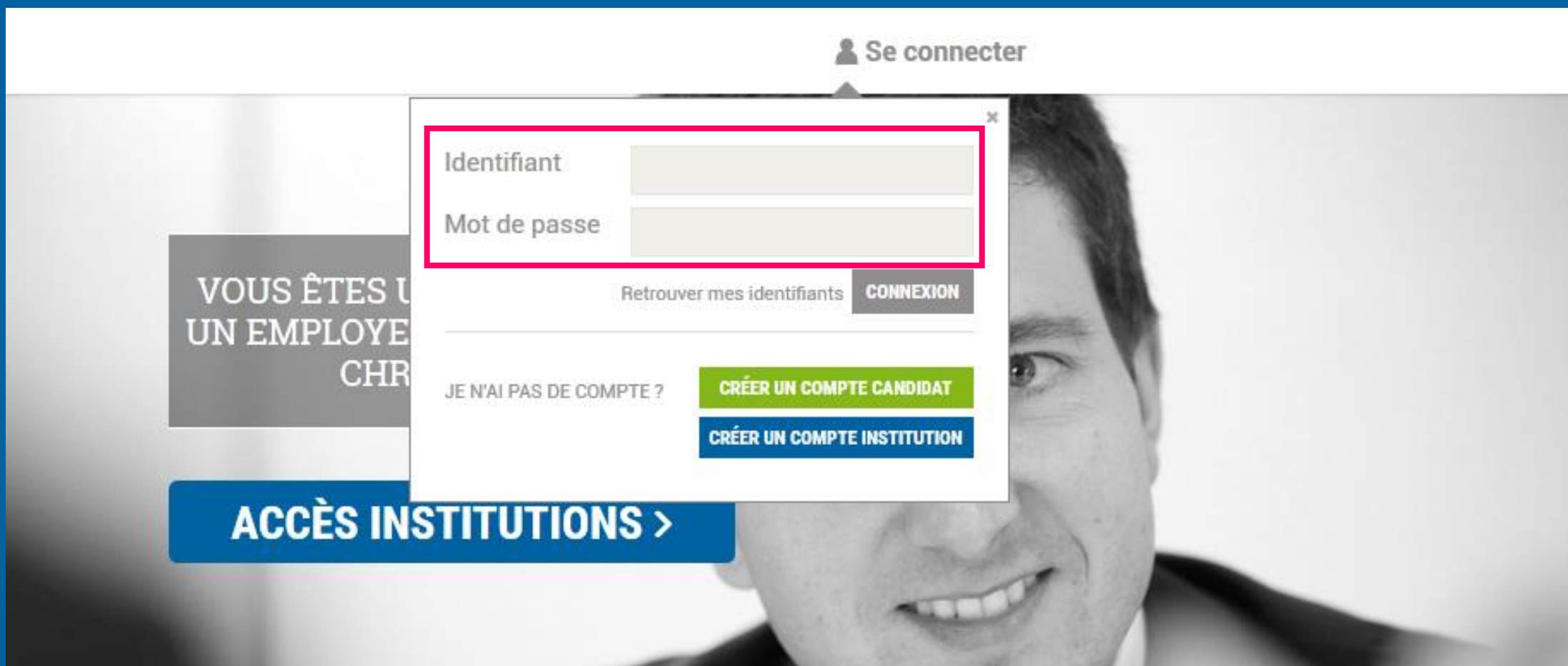
Saisissez à nouveau le mot de passe pour confirmation.

Définir mon mot de passe

Ici, votre **identifiant** est désormais votre adresse mail.

7/7

Vous pouvez désormais **accéder à votre compte**, grâce à votre **identifiant** (qui est votre adresse mail) et au **mot de passe** que vous venez de réinitialiser.



Ma fiche institution (Publiée)

Merci de finaliser votre fiche institution afin de pouvoir utiliser votre espace.

Remplissez bien vos champs (copier/coller à partir du site internet de votre institution)
car cette page est consultée par les visiteurs du site **(plus de 2 millions de pages vues par an)**.

Merci de renseigner les informations suivantes **en cliquant sur les crayons rouges**

Informations générales

- **Le fondateur**
- **Le site internet**

Bloc En chiffres

- **Effectif salariés**
- **Effectif bénévoles**
- **Effectif volontaire**
- **Nombre de recrutement salariés**
- **Nombre de recrutement bénévoles**
- **Nombre de recrutement volontaires**
- **Nombre de recrutement membres ou adhérents**

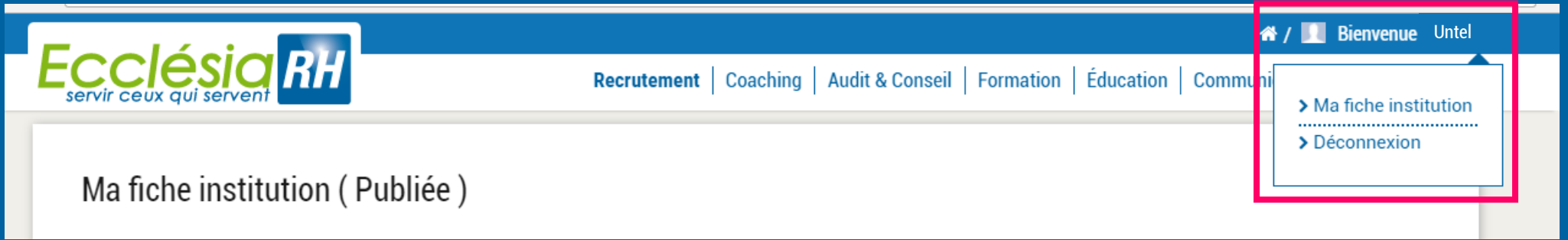


Une fois connecté sur votre compte, vous devrez finaliser votre fiche institution pour utiliser votre espace.

Les points à renseigner sont indiqués par le pictogramme d'un crayon rouge.

Tant que vous n'avez pas **renseigné votre fiche Institution**, le site vous demande de la mettre à jour. Vous n'avez accès qu'à un menu réduit.

Une fois votre fiche Institution mise à jour, vous avez **accès au menu complet** des commandes en haut à droite de l'écran.



Bonne navigation

Ecclésia RH

Au service du rayonnement des institutions chrétiennes

8 rue de l'Isly - 75008 Paris

01 58 22 22 05 – information@erh.fr